

Prénom : .....


Date : .....




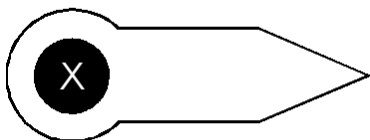
# L'HISTOIRE DU TEMPS

Construire une horloge

1./ Décore, coloris puis découpe ta pendule.



2./ Fais de même avec les aiguilles.



3./ Colle la pendule sur du carton, ou sur le fond d'une assiette en carton, renforce également les aiguilles en les collant sur du carton. Perce les trous.

4./ Place les aiguilles au centre de ta pendule en utilisant des attaches parisiennes.