


Prénom : .....

Date : .....

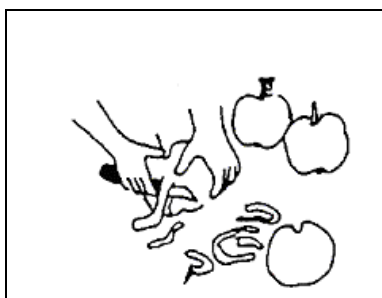


# ÉCRIRE À PARTIR D'IMAGES... (06)


- Voici 6 dessins qui décrivent comment réaliser une tarte aux pommes :




1




2




3



4



5



6

- On a commencé à en écrire la recette. Continue-la en rédigeant une phrase de consigne pour chaque image. Avant cela, note le vocabulaire spécifique que tu vas devoir utiliser.

**Vocabulaire :** .....

.....

.....

## LA RECETTE

1./ Piquer avec une fourchette la pâte à tarte étalée dans un moule.

2./ .....

.....

3./ .....

.....

4./ .....

.....

5./ .....

.....

6./ .....

.....