


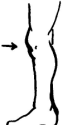








Prénom : .....

Date : .....


<b>LECTURE</b>	<b>« E e È e »</b> (03)
----------------	-------------------------

1./ Relie les mots avec les images correspondantes :


    	<ul style="list-style-type: none"> <li>• des bretelles</li> <li>• UNE PELOTE</li> <li>• un melon</li> <li>• un biberon</li> <li>• LE GENOU</li> </ul>
<ul style="list-style-type: none"> <li>une crevette</li> <li>une cheminée</li> <li>une fenêtre</li> <li>UN CHEMIN</li> <li>un cheval</li> </ul>	    

2./ Repère la place du son « e », coche les bonnes cases...

Puis retrouve et recopie le bon mot :




des menottes




un repas



un renard



des menottes



des cerises



une seringue

des menottes	une seringue	un renard
un repas	un matelas	des cerises

3./ Recopie :

des cerises    des cerises    des cerises    des cerises

un élève        un élève        un élève        un élève