



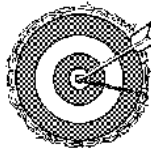


Prénom : .....

Date : .....

<b>LECTURE</b>	<b>« C c Ç c »</b> (01)
----------------	-------------------------

### 1./ Lecture :

Attention !... Le « C » se prononce différemment en fonction de la voyelle qui suit :

<b>ca - ca</b>	<b>ce - ce</b>	<b>ci - ci</b>	<b>co - co</b>	<b>cu - cu</b>
				
une <b>cage</b>	des <b>cerises</b>	une <b>cible</b>	de la <b>colle</b>	un <b>cube</b>

Devant a, o et u, le « C » se prononce comme le « K »

Devant e, i et y, le « C » se prononce comme le « S »

...

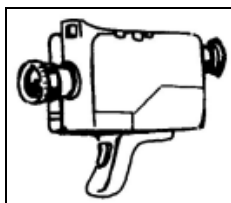
Mais on peut changer sa prononciation en ajoutant une cédille sous le C : Ç

Exemple : une balançoire

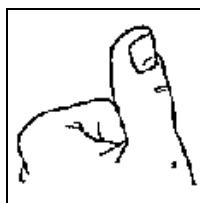
ou un U après le C : CU

Exemple : cueillir


### 2./ Complète avec la bonne syllabe (ca, ce, ci, co, cu, cé, ça, cue...):



une .....méra



le pou.....



une .....rde



des .....seaux

### 3./ Lecture :

-> une **carotte** – un **canot** – un **canapé** – une **cane** – un **colis** – l'**école** – une **coccinelle**

-> une **racine** – le **cinéma** – une **limace** – un **cygne** - **citron** – une **racine** – un **médecin** -

-> un **caleçon** – un **reçu** – une **façade** – un **glaçon** – une **leçon** -

-> un **accueil** - **cueillir**

### 4./ Recopie :

C

.... .... .... .... .... .... .... .... ....

C

.... .... .... .... .... .... .... .... ....

c

.... .... .... .... .... .... .... .... ....

ç

.... .... .... .... .... .... .... .... ....