

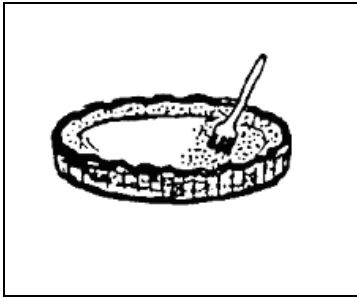
Prénom :

Date :

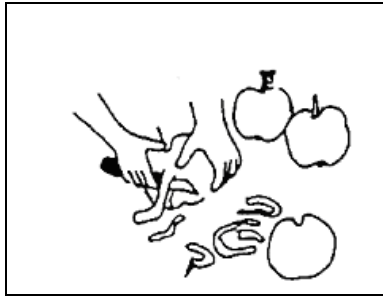


ÉCRIRE À PARTIR D'IMAGES... (06)


- Voici 6 dessins qui décrivent comment réaliser une tarte aux pommes :




1




2




3



4



5



6

- On a commencé à en écrire la recette. Continue-la en rédigeant une phrase de consigne pour chaque image. Avant cela, note le vocabulaire spécifique que tu vas devoir utiliser.

Vocabulaire :

.....

.....

LA RECETTE

1./ Piquer avec une fourchette la pâte à tarte étalée dans un moule.

2./

.....

3./

.....

4./

.....

5./

.....

6./

.....