

Prénom :







Date :

LECTURE	« P p P p » (01)
----------------	-------------------------

1./ Prononce le nom des dessins et entoure-les si tu entends le son « p » :






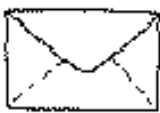

2./ Lecture :

pa - pa  un panier	pe - pe  une jupe	pi - pi  un tapis	po - po  une pomme	pu - pu  un pull	pé - pé  une pédale
--	---	---	--	--	---

3./ Entoure les mots qui contiennent le morceau modèle :

pi	un puits	<u>un papillon</u>	<u>un képi</u>	<u>une pipe</u>	<u>un pied</u>
pe	<u>une lampe</u>	un pirate	un pétard	<u>une rampe</u>	<u>petit</u>
po	une pelote	<u>un policier</u>	<u>une porte</u>	un parasol	<u>un poste</u>

4./ Repère la place du son « p » et coche la bonne case :

				
<input checked="" type="checkbox"/> <input type="checkbox"/> <input type="checkbox"/>	<input type="checkbox"/> <input type="checkbox"/> <input checked="" type="checkbox"/>	<input checked="" type="checkbox"/> <input checked="" type="checkbox"/> <input type="checkbox"/>	<input type="checkbox"/> <input type="checkbox"/> <input type="checkbox"/> <input checked="" type="checkbox"/>	<input type="checkbox"/> <input checked="" type="checkbox"/> <input checked="" type="checkbox"/> <input type="checkbox"/>

5./ Recopie :

p p p p p p p p p p
 P P P P P P P P P P
 p p p p p p p p p p
 P P P P P P P P P P