


Prénom : .....

Date : .....







**LECTURE**

« N n № n » (01)

1./ Prononce le nom des dessins et entoure-les si tu entends le son « n » :



2./ Lecture :






<b>na - na</b>  une <b>banane</b>	<b>ne - ne</b>  la <b>lune</b>	<b>ni - ni</b>  une <b>niche</b>	<b>no - no</b>  des <b>notes</b>	<b>nu - nu</b>  des <b>nuages</b>	<b>nê - nê</b>  une <b>fenêtre</b>
--	---	---	---	--	---

Attention : **un enfant**, un **pont**, un **sapin**...

3./ Souligne les mots qui contiennent le morceau modèle :

<b>na</b>	<u>un ananas</u>	<u>un canard</u>	un manège	<u>un renard</u>	une année
<b>ne</b>	<u>un âne</u>	un nénuphar	<u>une banane</u>	<u>une cane</u>	<u>une canne</u>
<b>ni</b>	<u>une niche</u>	une usine	<u>une chenille</u>	un chien	une bobine

4./ Repère la place du son « n » et coche la bonne case :

				
<input type="checkbox"/> <input type="checkbox"/> <input checked="" type="checkbox"/>	<input checked="" type="checkbox"/> <input checked="" type="checkbox"/> <input type="checkbox"/>	<input type="checkbox"/> <input checked="" type="checkbox"/> <input type="checkbox"/>	<input type="checkbox"/> <input type="checkbox"/> <input checked="" type="checkbox"/>	<input type="checkbox"/> <input type="checkbox"/> <input type="checkbox"/> <input checked="" type="checkbox"/>

5./ Recopie :

n    n    n    n    n    n    n    n    n    n

N    N    N    N    N    N    N    N    N    N

n    n    n    n    n    n    n    n    n    n

№    №    №    №    №    №    №    №    №    №