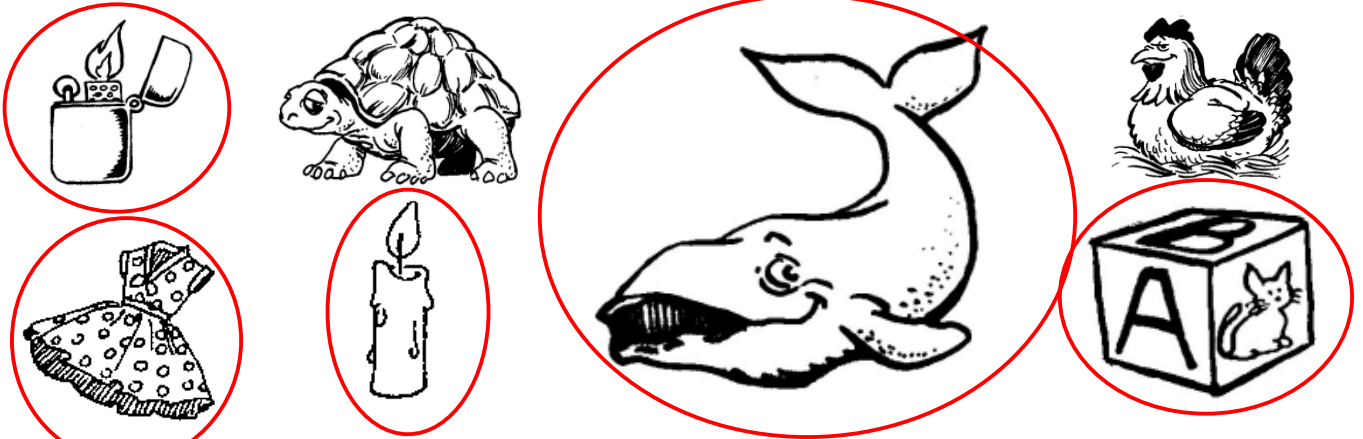


Prénom :







Date :

LECTURE	« B b B b » (01)
----------------	-------------------------

1./ Prononce le nom des dessins et entoure-les si tu entends le son « b » :




2./ Lecture :

ba - ba	be - be	bi - bi	bo - bo	bu - bu	bé - bé
					
un banane	un tube	un robinet	un robot	des bulles	un bébé

3./ Souligne les mots qui contiennent le morceau modèle :

ba	<u>un bateau</u>	un bras	un sabot	<u>une barbe</u>	<u>une bague</u>
be	une pédale	une rose	<u>une robe</u>	une table	un hibou
bo	un robinet	<u>un lavabo</u>	<u>un bol</u>	un dodo	<u>un bonnet</u>

4./ Repère la place du son « b » et coche la bonne case :



5./ Recopie :

b b b b b b b b b b
 B B B B B B B B B B
 b b b b b b b b b b
 B B B B B B B B B B